

# ОЛИМПИАДА

## МУЗЕИ ПАРКИ УСАДЬБЫ

**ВДНХ (парк)**

пр-т Мира, 119

**ВОПРОСЫ ОЧНОГО ТУРА  
АКТУАЛЬНЫ ДО 31.03.2025**

**вопросы категории 1-2 класс**

**Если Вы идете в парк после указанной даты, скачайте новые вопросы, иначе ответы не будут засчитаны.**

1. Главный вход на ВДНХ оформлен в виде арки. Ее украшают скульптурные композиции и барельефы (выпуклые изображения), напоминающие о различных профессиях. Рассмотрите барельефы с изображением женщины с ведром. Какое животное она обнимает левой рукой?
2. ВДНХ расшифровывается как Выставка достижений народного хозяйства. Здесь рассказывалось об успехах в сельском хозяйстве и не только. Даже фонари здесь выполнены в виде сельскохозяйственной культуры. Рассмотрите картинки и выберите то растение, на которое больше всего похожи фонари у входа на выставку.



А) Лен;



Б) Овес;



В) Гречиха;



Г) Пшеница.

- А) Лен;
- Б) Овес;
- В) Гречиха;
- Г) Пшеница.

3. Каждый павильон ВДНХ имеет свой особенный внешний вид. Внешнее оформление этих зданий показывает изобилие в сельском хозяйстве и технический прогресс. Внутри колоннады Главного павильона (павильон №1) расположены барельефы (частично объемные изображения) с изображением трудящихся в разных отраслях народного хозяйства. Рассмотрите картинки к вопросу. Какого из представленных на них животного нет на барельефах павильона?

*Колоннада — это проход или крыльцо с большим количеством колонн по бокам.*




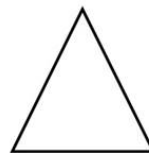
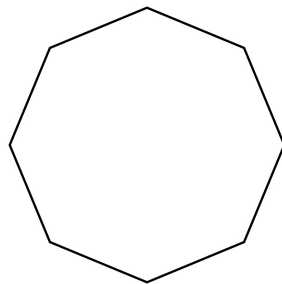

А) Овца;

Б) Лошадь;

В) Корова.

- А) Овца;
- Б) Лошадь;
- В) Корова.

4. В древнеримской архитектуре для уменьшения веса потолков использовали кессоны — углубления квадратной или другой формы на поверхности этих потолков. Позднее кессоны стали использовать просто для украшения. Этот архитектурный элемент можно увидеть и на потолке колоннады Главного павильона. Рассмотрите кессоны и выберите изображение геометрической фигуры, которое соответствует форме кессона.



- А) Квадрат;    Б) Восьмиугольник;    В) Треугольник;    Г) Круг.

- А) Квадрат;
- Б) Восьмиугольник;
- В) Треугольник;
- Г) Круг.

5. Рядом с Центральным павильоном расположен павильон №71. Он украшен полукруглыми колоннадами по бокам здания и фреской над главным входом. Фреска — это рисунок, сделанный на сыром покрытии (штукатурке) стены. Постепенно краски и штукатурка высыхают, и рисунок сохраняется надолго. Рассмотрите фреску павильона №71. Выберите, какая домашняя птица НЕ изображена на ней.




А) Петух;



Б) Индюк;



В) Утка;



Г) Цесарка.

- А) Петух;
- Б) Индюк;
- В) Утка;
- Г) Цесарка.

6. В данный момент в павильоне №68 размещен торгово-выставочный центр Армении. Однако строился павильон для демонстрации достижений Сибири, поэтому украшения фасадов имеют особенности этой части нашей страны. Боковые стены павильона украшены растительным узором, напоминающим еловый лес, а под ним расположены скульптурные изображения голов животных. Напишите названия двух диких животных, изображенных на боковой стене.

7. Павильон №66 посвящен Узбекистану. Украшения его стен напоминают традиционные для этой страны узоры и изображения. Перед зданием внимание привлекает высокое круглое строение на тонких колоннах (ротонда), которое также красиво украшено в узбекском стиле. По бокам от ступеней, ведущих к входу в павильон, установлены скульптуры мужчины и женщины в национальных костюмах Узбекистана. Рассмотрите картинки к вопросу, сравните со скульптурами и выберите ту, на которой изображена пара в узбекских костюмах и головных уборах.



А)



Б)



В)



Г)

- А)
- Б)
- В)
- Г)

8. Долгое время в павильоне №58 демонстрировались достижения страны в области земледелия. Украшения стен павильона показывают разнообразие этих достижений. На плитках, покрывающих их, расположены выпуклые изображения растений и животных. Какую домашнюю птицу можно увидеть на стенах павильона?

9. По бокам от входа в павильон №58 расположены две большие скульптурные группы. Сфотографируйте свою зверушку-путешественницу на фоне скульптуры девушки, расположенной слева от входа.

10. Большую часть своего существования павильон №18 был посвящен достижениям республики Беларусь. Подойдите ко входу в павильон. На стене над входом вы видите большую красивую картину — фреску. Что срывает мальчик, изображенный на левом краю фрески?

*Желаем удачи!*

Уважаемые участники!

Сотрудники парков не знают ответы на вопросы, не могут давать подсказки и не собирают бланки с ответами! Пожалуйста, не задавайте им вопросов! На все технические вопросы вам могут ответить по электронной почте:

**[museum.org@yandex.ru](mailto:museum.org@yandex.ru)**

Если какой-то объект в парке закрыт на ремонт, сделайте фотографию, а затем приложите к ответам на вопросы. Если вы считаете, что какой-то объект из парка убрали, то вы также можете указать это в ответах на вопросы, члены жюри обязательно проверят данный факт.